



HELLO CONNECT  
機能説明・操作マニュアル

【PC版】

## 目次

---

新規ログインの手順【責任者・管理者】	01
【編集者・投稿者・閲覧者】	02
通常ログインの手順【責任者・管理者】【編集者・投稿者・閲覧者】	03
パスワード・暗証番号を忘れた場合【責任者・管理者】【編集者・投稿者・閲覧者】	04
ダッシュボード：機能説明【責任者・管理者】	05～07
新規スタッフ登録（個別登録）：スタッフの登録手順【責任者・管理者】	08
（CSV一括登録）：スタッフの登録手順【責任者・管理者】	09
タイムライン：機能説明【責任者・管理者】	10
コメント閲覧ページの機能説明【責任者・管理者】	11
機能説明【編集者・投稿者・閲覧者】	12
コメント閲覧ページの機能説明【編集者・投稿者・閲覧者】	13
新規投稿の手順【責任者・管理者・編集者・投稿者】	14
アンケート：機能説明【責任者・管理者】	15
回答内容の機能説明【責任者・管理者】	16
機能説明【編集者・投稿者】	17
回答内容の機能説明【編集者・投稿者】	18～19
機能説明【閲覧者】	20
回答内容の機能説明【閲覧者】	21
アンケート新規作成の手順【責任者・管理者・編集者・投稿者】	22
カレンダー：機能説明【責任者・管理者】	23
【編集者・投稿者・閲覧者】	24
イベント新規作成の手順【責任者・管理者・編集者・投稿者】	25
マイアカウント/設定：機能説明【責任者・管理者】	26
【編集者・投稿者・閲覧者】	27



HELLO  
CONNECT®

ログインの手順

パスワード・暗証番号を忘れた場合

ダッシュボードの機能説明(責任者・管理者)

## 新規ログインURL

<https://hello-connect.net/>

### 新規ログインの手順【責任者・管理者】

① HELLO CONNECT PCログイン画面:メールアドレス(ログインID)を入力

② 8文字以上のパスワードを設定  
※これまで使用していたパスワードでも設定可能

③ メールアドレス(ログインID)とパスワードを入力

④ 2段階認証:ログインコードを入力  
(ログインコードは設定したメールアドレスに送信されます)

ダッシュボード(管理画面)表示

## 新規ログインURL

<https://hello-connect.net/>

### 新規ログインの手順【編集者・投稿者・閲覧者】

① HELLO CONNECT PCログイン画面:会社から配布された  
ログインID(スタッフID)を入力

③ 暗証番号を入力

② 4桁の暗証番号を設定  
※これまで使用していた暗証番号でも設定可能

タイムライン表示

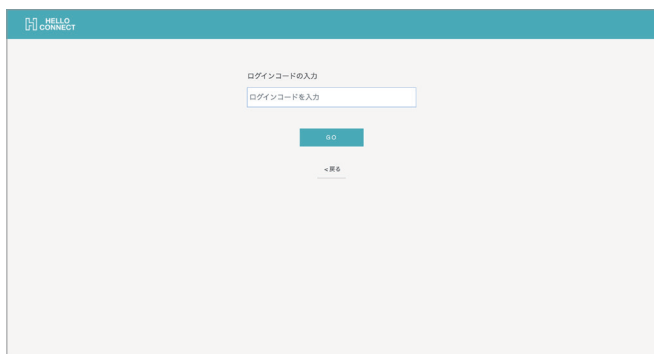
# 通常ログインの手順【責任者・管理者】【編集者・投稿者・閲覧者】

## 通常ログインの手順【責任者・管理者】

① メールアドレス(ログインID)・8文字以上のパスワードを入力



② 2段階認証: ログインコードを入力  
(ログインコードは設定したメールアドレスに送信されます)

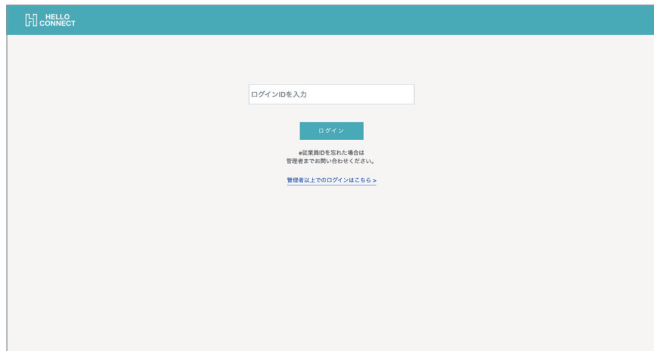


③ ダッシュボード画面(トップページ)

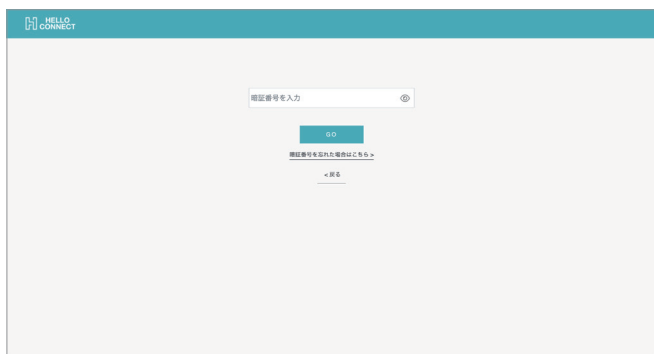


## 通常ログインの手順【編集者・投稿者・閲覧者】

① 会社から配布されたログインID(スタッフID)を入力



② 4桁の暗証番号を入力

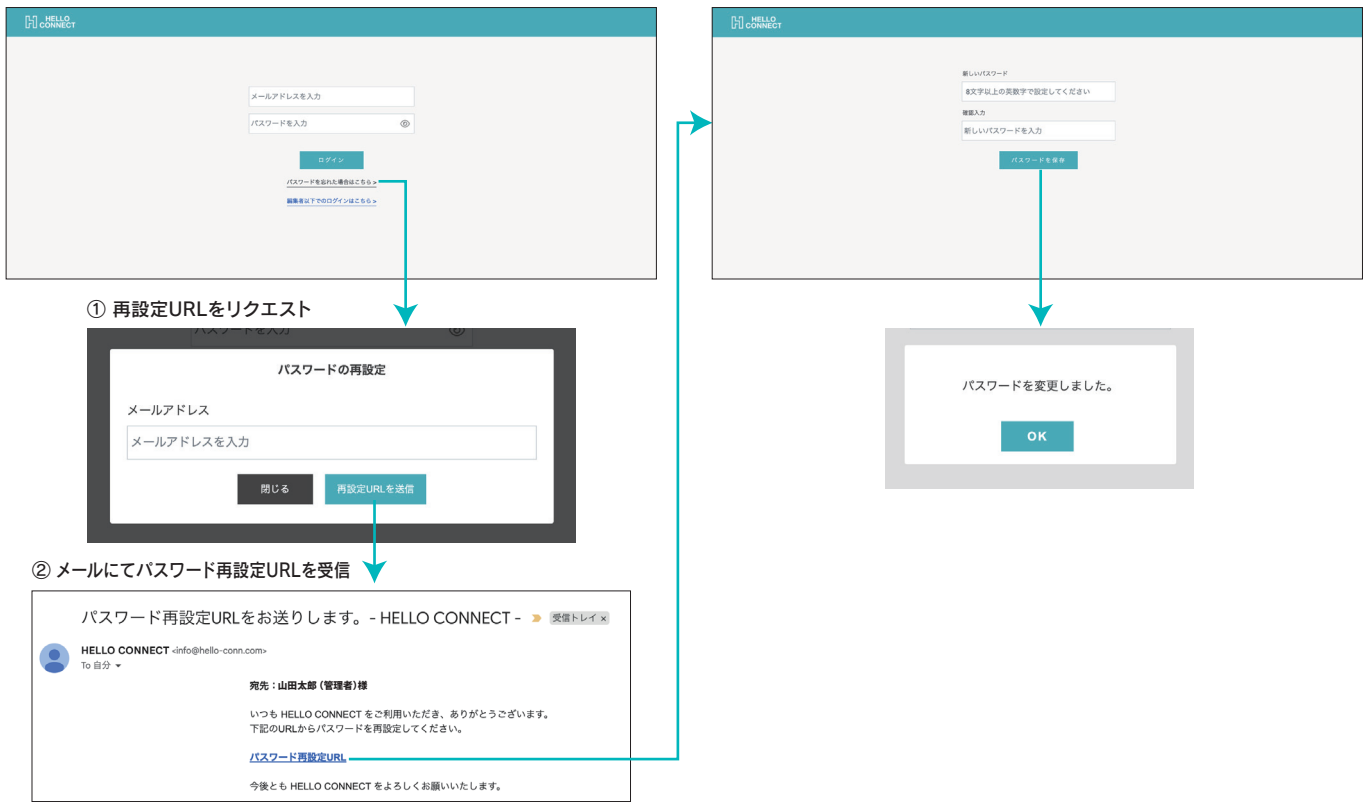


③ タイムライン画面(トップページ)



# パスワード・暗証番号を忘れた場合【責任者・管理者】【編集者・投稿者・閲覧者】

## パスワードを忘れた場合【責任者・管理者】



## 暗証番号を忘れた場合【編集者・投稿者・閲覧者】

## 管理者(責任者)が暗証番号のリセットを行ってください



# ダッシュボード：機能説明【責任者・管理者】

ダッシュボードは、【責任者・管理者】のみPC画面で各種操作・閲覧・設定が可能

ヘルプボタン  
お知らせボタン  
アカウント名(権限)  
(メニューボタン)

会社ロゴ  
(トップへ戻るボタン)

各機能ページボタン  
タイムライン アンケート カレンダー

各新規投稿ページボタン  
新規投稿 アンケート作成 イベント作成

ヘルプ

山田太郎 (管理者)

登録アカウント

システムテスト

登録スタッフ数  
26  
スタッフリストの確認

登録ログ  
HELLOLIFE ログの変更

登録アイコン  
アイコンの変更

新規スタッフ登録 スタッフリスト編集

スタッフ情報

登録ロゴ

登録アイコン

スタッフ・所属カテゴリの  
新規登録・編集ボタン

最新アンケート

親カテゴリ(4)

第1営業部(1)  
第2営業部(1)  
総務部(1)  
第3営業部(3)

新規カテゴリ登録 所属カテゴリ編集

最新タイムライン

鈴木花子  
2025-10-28 13:33  
アンケート一覧見る時下にスライドすると2..

山田太郎  
2025-10-20 19:16  
AWS障害中とのことでテスト投稿

最新の  
タイムライン表示

親カテゴリ  
(スタッフ数)  
子カテゴリ  
(スタッフ数)

最新のアンケート表示

最新アンケート	配信先	回答	質問数
科学アンケート 配信日: 2025/10/18 配信者: TS責任者	全て	5 / 20	1
アンケートテストについて 配信日: 2025/10/18 配信者: 末川正輝	全て	1 / 5	3
C hvc 配信日: 2025/10/03 配信者: 古賀マサカズ	全て	0 / 2	1
To go go up go df 配信日: 2025/10/09 配信者: 古賀まさかず	全て	1 / 19	1
テストアンケート10092	全て	1 / 20	1

ヘルプボタン  
お知らせボタン  
アカウント名(権限)  
(メニューボタン)

会社ロゴ  
(トップへ戻るボタン)

各機能ページボタン  
タイムライン アンケート カレンダー

各新規投稿ページボタン  
新規投稿 アンケート作成 イベント作成

ヘルプ

山田太郎 (管理者)

登録アカウント

システムテスト

登録スタッフ数  
26  
スタッフリストの確認

登録ログ  
HELLOLIFE ログの変更

登録アイコン  
アイコンの変更

新規スタッフ登録 スタッフリスト編集

スタッフ情報

登録ロゴ

登録アイコン

スタッフ・所属カテゴリの  
新規登録・編集ボタン

最新アンケート

親カテゴリ(4)

第1営業部(1)  
第2営業部(1)  
総務部(1)  
第3営業部(3)

新規カテゴリ登録 所属カテゴリ編集

最新タイムライン

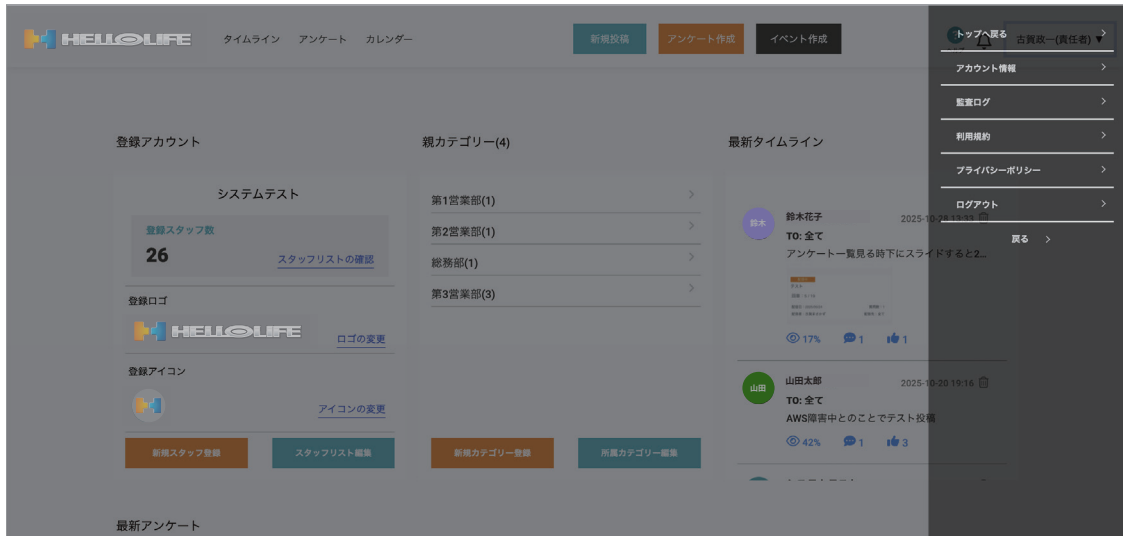
鈴木花子  
2025-10-28 13:33  
アンケート一覧見る時下にスライドすると2..

山田太郎  
2025-10-20 19:16  
AWS障害中とのことでテスト投稿

メニュー表示

- トップへ戻る
- 古賀政一(責任者)
- アカウント情報
- 監査ログ
- 利用規約
- プライバシーポリシー
- ログアウト

# メニュー表示



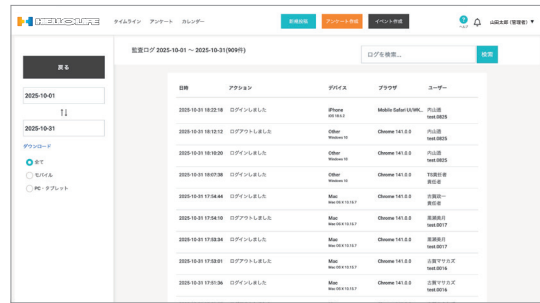
## アカウント情報



### アカウント情報

### 所属カテゴリーカラー設定

## 監査ログ(※直近1ヶ月分閲覧可能、オプション契約で直近6ヶ月間閲覧可能)



## 利用規約



## プライバシーポリシー

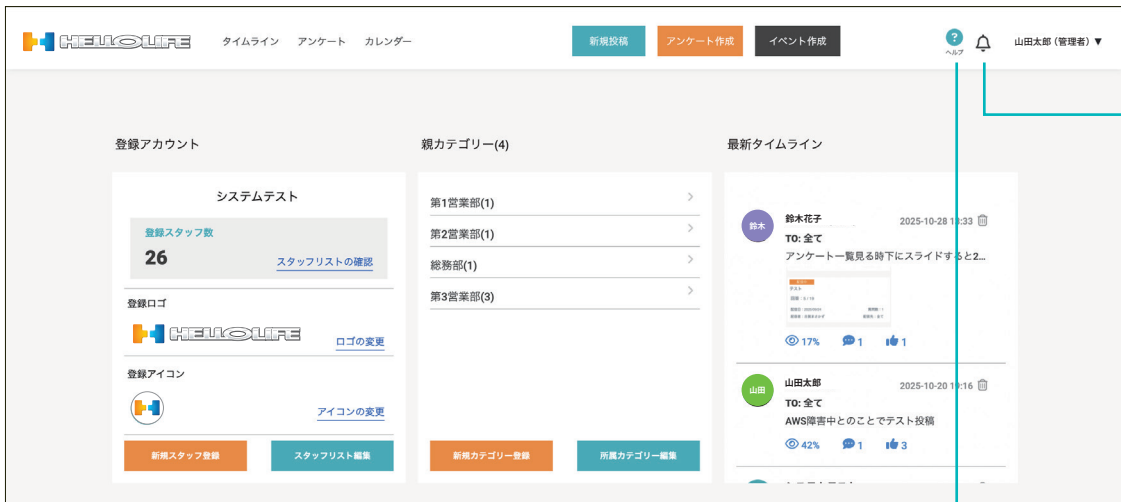


## 通知メール受信設定



## 配信元設定

## 投稿範囲設定



ヘルプメニュー



マニュアルのページへ遷移します



HELLO CONNECTへお問い合わせを送信



HELLO CONNECTからのお知らせが掲載されます



HELLO CONNECTへご意見・ご要望を送信



スタッフから依頼が届いたら、内容を確認して対応してください



# 新規スタッフ登録(個別登録): スタッフの登録手順[責任者・管理者]

新規スタッフ登録は、[責任者・管理者]のみ設定が可能(3つの動線から登録可能)

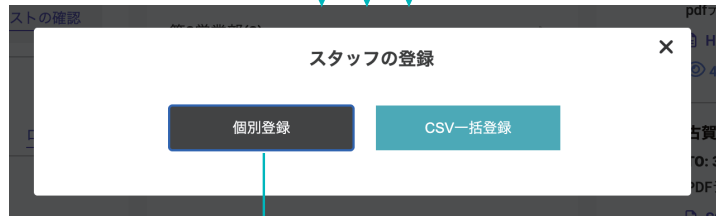
## 1. ダッシュボード(トップページ)



## 2. アカウント情報ページ



## 3. スタッフリストの確認ページ



## 新規スタッフ登録(個別登録)

- ① 名前を入力
- ② ログインID(スタッフID)を入力
- ③ 親カテゴリ・子カテゴリを選択
- ④ 権限を選択
- ⑤ 役職を選択



# 新規スタッフ登録 (CSV一括登録) : スタッフの登録手順 [責任者・管理者]

新規スタッフ登録は、[責任者・管理者]のみ設定が可能(3つの動線から登録可能)

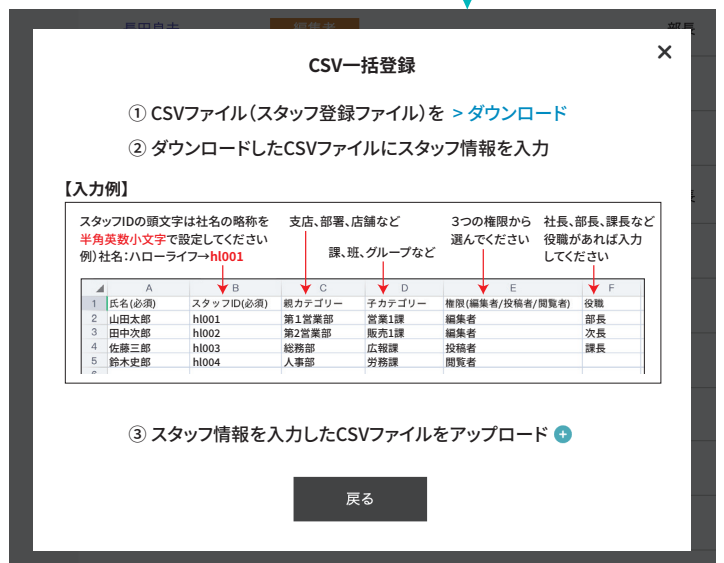
## 1. ダッシュボード(トップページ)



## 2. アカウント情報ページ



## 3. スタッフリストの確認ページ



## 新規スタッフ登録 (CSV一括登録)

- ① CSVファイル(スタッフ登録ファイル)をダウンロード
- ② ダウンロードしたCSVファイル  
(スタッフ登録ファイル)にスタッフ情報を入力
- ③ スタッフ情報を入力したCSVファイル  
(スタッフ登録ファイル)をアップロード

## 【入力例】

スタッフIDの頭文字は社名の略称を半角英数小文字で設定してください  
例) 社名:ハローライフ→hl001

支店、部署、店舗など  
課、班、グループなど

3つの権限から  
選んでください

社長、部長、課長など  
役職があれば入力  
してください

	A	B	C	D	E	F
1	氏名(必須)	スタッフID(必須)	親カテゴリ	子カテゴリ	権限(編集者/投稿者/閲覧者)	役職
2	山田太郎	hl001	第1営業部	営業1課	編集者	部長
3	田中次郎	hl002	第2営業部	販売1課	編集者	次長
4	佐藤三郎	hl003	総務部	広報課	投稿者	課長
5	鈴木史郎	hl004	人事部	労務課	閲覧者	

CSVファイル名 : RegisterStaffFormat.csv



# TIME LINE

【タイムライン：機能説明・操作マニュアル】

# タイムライン：機能説明〔責任者・管理者〕

## 〔責任者・管理者〕機能の有効範囲

タイムライン投稿（配信先：全て）／コメント投稿／全ての投稿のいいねリスト閲覧／  
 全ての投稿の既読者・未読者リスト閲覧／全てのタイムライン投稿削除／全てのコメント投稿削除

コメントの数(コメントすると青色になる) タイムライン マイ投稿 マイコメント 新着コメント タイムライン検索窓

**タイムラインの新規投稿ボタン**  
 新規投稿  
 戻る

**表示タイムライン**  
 表示タイムライン  
 親カテゴリの選択

**プルダウンメニューで部署ごとの絞り込みが可能**

**タイムライン検索窓**

**ゴミ箱：投稿削除ボタン**  
 この投稿を削除します。  
 よろしいですか？  
 戻る OK

**いいねリスト**  
 いいねリスト(2人)  
 古賀まさかず  
 高島 高島健佑(課長)  
 閉じる

**既読者リスト・未読者リスト**  
 既読者リスト(8人) 未読者リスト(13人)  
 藤田 藤田 既読  
 内田 内田(課長) 既読  
 梶谷 梶谷 既読  
 末川 末川マサキ 既読  
 小久保 小久保 既読  
 内山 内山(課長) 既読  
 高島 高島健佑(課長) 既読  
 古賀 古賀まさかず 既読  
 閉じる

## コメント閲覧ページ

**コメント閲覧**

**投稿の全ての内容、コメントが表示される**

# タイムライン：コメント閲覧ページの機能説明【責任者・管理者】

## 【責任者・管理者】機能の有効範囲

自分の投稿：配信先追加／タイムライン投稿のコメント通知設定／タイムライン編集／投稿のアナウンス  
 他者の投稿：配信先追加／コメント投稿／投稿のアナウンス

**配信先の追加**

**タイムライン編集**

**タイムライン投稿のコメント通知設定**

**コメントの投稿**

**自分の投稿**

**投稿のアナウンス**

**投稿のアナウンス表示**

**他者の投稿**

**配信先の追加**

**投稿のアナウンス機能**

**コメントの投稿**



# タイムライン：コメント閲覧ページの機能説明【編集者・投稿者・閲覧者】

## 【編集者・投稿者】機能の有効範囲

自分の投稿：配信先追加／タイムライン投稿のコメント通知設定／タイムライン編集／投稿のアナウンス  
 他者の投稿：タイムライン投稿のコメント通知設定／コメント投稿／投稿のアナウンス

## 【閲覧者】機能の有効範囲

他者の投稿：タイムライン投稿のコメント通知設定／コメント投稿／投稿のアナウンス

### 配信先の追加

### タイムライン編集

### タイムライン投稿のコメント通知設定

### コメントの投稿

### 自分の投稿

### 投稿のアナウンス

### 投稿のアナウンス表示

### 他者の投稿

### タイムライン投稿のコメント通知設定

### 投稿のアナウンス機能

### コメントの投稿

## タイムライン：新規投稿の手順【責任者・管理者・編集者・投稿者】

【責任者・管理者・編集者・投稿者】は、下記の手順でタイムラインの投稿ができます

- ① 投稿者を設定（自分、所属カテゴリー、会社）
- ② 配信先を設定（所属カテゴリー、役職、スタッフ選択）
- ③ 本文を入力
- ④ 添付ファイルがある場合（画像4枚、動画4本、ファイル4つ）はアップロード
- ⑤ コメント許可する（デフォルト）、許可しないを設定
- ⑥ 投稿ボタンで投稿

HEALTH LIFE タイムライン アンケート カレンダー 新規投稿 アンケート作成 イベント作成 ヘルプ 山田太郎 (管理者) ▼

新規投稿

投稿 ⑥ 戻る

① 投稿者 ←全てを選択できるのは責任者・管理者・編集者のみ (投稿者は自分、所属カテゴリー)

● 山田太郎  
○ 所属カテゴリー  
○ ハローライフ

② 配信先 ←全スタッフを選択できるのは責任者・管理者・編集者のみ (投稿者は所属先スタッフのみ)

● 所属カテゴリーに配信  
○ 役職に配信

Q スタッフを検索... 検索 ←スタッフ検索機能

選択をリセット

スタッフ(22) 選択中(0) 非選択(22)

st st.0001  
こが こがまさかず ←スタッフをクリックすると個別に選択可能  
コガ コガマサカズ  
中山 中山美津子  
内山透  
内田 内田 内田 内田  
古賀まさかず  
古賀 マサカズ

③ 本文

④ 画像(4枚まで) 動画(4本まで) ファイル(4つまで)

⑤ コメント  
● 許可する  
○ 許可しない

●ご利用の通信環境やデバイスにより、容量の大きいファイルが正常に転送できない場合があります



# QUESTION NAIRE

【アンケート：機能説明・操作マニュアル】

# アンケート：機能説明【責任者・管理者】

## 【責任者・管理者】機能の有効範囲

アンケート新規作成(配信先:全て)／全てのアンケートの回答者・未回答者リスト閲覧、CSVダウンロード(集計)／全てのアンケートのCSVダウンロード(回答内容の集計、回答数の集計)／全てのアンケートの削除

アンケート新規作成ボタン      アンケート配信ステータス(配信中/下書き/完了)      配信先      回答者数      質問数      アンケート検索窓

HEALCURE      タイムライン      アンケート      カレンダー      新規投稿      アンケート作成      イベント作成      ヘルプ      山田太郎(管理者) ▼

アンケート一覧(98件)      アンケートを検索...      検索

表示するステータス

表示するステータス

- ✓ 全て
- 下書き
- 配信中
- 完了
- マイアンケート

ブルダウンメニューでステータスごとの絞り込みが可能

タイトル	配信日	配信者	配信先	回答	質問数	ゴミ箱:投稿削除ボタン
社内アンケート	2025/11/20	山田太郎	全て	80 / 200	5	
業務効率アンケート	2025/11/20	鈴木花子	全て	170 / 200	4	
大雨安全確認	2025/11/20	第3営業部(広告代理G)	全て	200 / 200	1	
福利厚生について	2025/11/20	山田太郎	全て	195 / 200	7	
業務内容・働き方	2025/11/11	山田太郎	全て	100 / 200	4	
評価・成長・やりがい	2025/11/11	山田太郎	全て	140 / 200	6	
改善提案・自由意見	2025/11/10	山田太郎	全て	0 / 200	3	
上司・チーム・コミュニケーション	2025/10/18	鈴木花子	全て	70 / 200	20	
ツール・システム・設備について	2025/10/03	第3営業部(広告代理G)	全て	200 / 200	4	
会社全体・将来について	2025/10/09	鈴木花子	全て	150 / 200	5	
改善提案・自由意見	2025/10/09	鈴木花子	全て	130 / 200	4	

# アンケート：回答内容の機能説明【責任者・管理者】

## アンケートの回答内容

アンケート回答率: 50% (3/6)

Q1 好きな追い出し猫のキャラクター (単独回答)

さくら	33%
クロ	0%
タマ	17%
シマ	0%

アンケート回答率

アンケート回答率

### 回答者・未回答者リスト

### 回答内容データCSVダウンロード

### 回答数データCSVダウンロード

### CSVデータ：回答者・未回答者リスト

	A	B	C	D
1	所属カテゴリー	役職	スタッフID	名前
2	第2営業部、第2営業部(販売1課)、第2営業部(販売2課)、第3営業部、第3営業部(広告代理G)		test.0011	有田敬宏
3	第3営業部(広告代理G)		test.0020	高島健伍
4	第3営業部(広告代理G)		test.0021	内田折郎

### CSVデータ：回答者・未回答者リスト

	A	B	C	D	E	F
1	所属カテゴリー	役職	名前	スタッフID	質問	選択肢
2	第3営業部(広告代理G)	-	香月真太郎	test.0023	Q1.好きな追い出し猫のキャラクター (単独回答)	さくら
3	第3営業部(広告代理G)	-	春成星哉	test.0025	Q1.好きな追い出し猫のキャラクター (単独回答)	タマ
4	第3営業部(広告代理G)	-	藤田龍馬	test.0022	Q1.好きな追い出し猫のキャラクター (単独回答)	さくら

### CSVデータ：回答者・未回答者リスト

	A	B	C
1	質問名	選択肢名	回答者数
2	Q1.好きな追い出し猫のキャラクター (単独回答)	1.さくら	2
3	Q1.好きな追い出し猫のキャラクター (単独回答)	2.クロ	0
4	Q1.好きな追い出し猫のキャラクター (単独回答)	3.タマ	1
5	Q1.好きな追い出し猫のキャラクター (単独回答)	4.シマ	0

# アンケート：機能説明【編集者・投稿者】

## 【編集者】機能の有効範囲

アンケート新規作成(配信先:全て)／アンケートの回答／回答済みアンケート・マイアンケートの回答率閲覧／マイアンケートの回答者・未回答者リスト閲覧、CSVダウンロード(集計)／全てのアンケートのCSVダウンロード(回答内容の集計、回答数の集計)／マイアンケートの削除

## 【投稿者】機能の有効範囲

アンケート新規作成(配信先:所属先)／アンケートの回答／回答済みアンケート・マイアンケートの回答率閲覧／マイアンケートの回答者・未回答者リスト閲覧、CSVダウンロード(集計)／全てのアンケートのCSVダウンロード(回答内容の集計、回答数の集計)／マイアンケートの削除

アンケート新規作成ボタン      アンケート配信ステータス(配信中/下書き/完了)      配信先      回答者数      質問数      アンケート検索窓

新規作成      戻る

表示するステータス  
全て

表示するステータス  
 未回答  
 下書き  
 配信中  
 回答済み  
 マイアンケート

ブルダウンメニューでステータスごとの絞り込みが可能

アンケート一覧(98件)

検索

ステータス	タイトル	配信先	回答	質問数	アクション
配信中	社内アンケート 配信日: 2025/11/20 配信者: 山田太郎	全て	80 / 200	5	
配信中	業務効率アンケート 作成日: 2025/11/20 配信者: 鈴木花子	全て	170 / 200	4	🗑️
完了	大雨安全確認 配信日: 2025/11/20 配信者: 第3営業部(広告代理G)	全て	200 / 200	1	
配信中	福利厚生について 配信日: 2025/11/20 配信者: 山田太郎	全て	195 / 200	7	
配信中	業務内容・働き方 配信日: 2025/11/11 配信者: 山田太郎	全て	100 / 200	4	
配信中	評価・成長・やりがい 配信日: 2025/11/11 配信者: 山田太郎	全て	140 / 200	6	
下書き	改善提案・自由意見 作成日: 2025/11/10 配信者: 山田太郎	全て	0 / 200	3	
配信中	上司・チーム・コミュニケーション 配信日: 2025/10/18 配信者: 鈴木花子	全て	70 / 200	20	🗑️
完了	ツール・システム・設備について 配信日: 2025/10/03 配信者: 第3営業部(広告代理G)	全て	200 / 200	4	
配信中	会社全体・将来について 配信日: 2025/10/09 配信者: 鈴木花子	全て	150 / 200	5	🗑️
配信中	改善提案・自由意見 配信日: 2025/10/09 配信者: 鈴木花子	全て	130 / 200	4	🗑️

🗑️ — ゴミ箱：投稿削除ボタン (自分が作成したアンケート)

# アンケート：回答内容の機能説明【編集者・投稿者】

自分が作成したアンケートの回答内容

アンケート回答率: 50% (3/6)

Q1 好きな追出し猫のキャラクター (単独回答)

さくら	33%
クロ	0%
タマ	17%
シマ	0%

アンケート回答率

アンケート回答率

回答者・未回答者リスト

回答者リスト(3)	未回答者リスト(3)
内田 折郎(課長)	未回答
有田 有田敬宏(部長)	未回答
高島 高島健伍(課長)	未回答

回答内容データCSVダウンロード

回答内容データ | 回答数データ

追出し猫 キャラクター(回答内容).csv

戻る | ダウンロード

回答数データCSVダウンロード

回答内容データ | 回答数データ

追出し猫 キャラクター(回答数).csv

戻る | ダウンロード

CSVデータ：回答者・未回答者リスト

	A	B	C	D
1 所属カテゴリー		役職	スタッフID	名前
2 第2営業部、第2営業部(販売1課)、第2営業部(販売2課)、第3営業部、第3営業部(広告代理G)			test.0011	有田敬宏
3 第3営業部(広告代理G)			test.0020	高島健伍
4 第3営業部(広告代理G)			test.0021	内田折郎

CSVデータ：回答者・未回答者リスト

	A	B	C	D	E	F
1 所属カテゴリー		役職	名前	スタッフID	質問	選択肢
2 第3営業部(広告代理G)		-	香月真太郎	test.0023	Q1.好きな追出し猫のキャラクター (単独回答)	さくら
3 第3営業部(広告代理G)		-	春成星哉	test.0025	Q1.好きな追出し猫のキャラクター (単独回答)	タマ
4 第3営業部(広告代理G)		-	藤田龍馬	test.0022	Q1.好きな追出し猫のキャラクター (単独回答)	さくら

CSVデータ：回答者・未回答者リスト

	A	B	C
1 質問名		選択肢名	回答者数
2 Q1.好きな追出し猫のキャラクター (単独回答)		1.さくら	2
3 Q1.好きな追出し猫のキャラクター (単独回答)		2.クロ	0
4 Q1.好きな追出し猫のキャラクター (単独回答)		3.タマ	1
5 Q1.好きな追出し猫のキャラクター (単独回答)		4.シマ	0

他者が作成したアンケートの回答内容

HELVOLIFE タイムライン アンケート カレンダー

新規投稿 アンケート作成 イベント作成

鈴木花子(編集者)

配信済 追い出し猫 キャラクター

新規作成

削除

戻る

アンケート回答率  
**50%** (3/6)

CSVダウンロード

配信先  
第3営業部(広告代理G)

配信者  
梶谷祐次

Q1 好きな追い出し猫のキャラクター (単独回答)

さくら	33%
クロ	0%
タマ	17%
シマ	0%

回答内容データCSVダウンロード

回答内容データ 回答数データ

追い出し猫 キャラクター(回答内容).csv

戻る ダウンロード

回答数データCSVダウンロード

回答内容データ 回答数データ

追い出し猫 キャラクター(回答数).csv

戻る ダウンロード

CSVデータ：回答者・未回答者リスト

	A	B	C	D	E	F
1	所属カテゴリー	役職	名前	スタッフID	質問	選択肢
2	第3営業部(広告代理G)	-	香月真太郎	test.0023	Q1.好きな追い出し猫のキャラクター (単独回答)	さくら
3	第3営業部(広告代理G)	-	春成星哉	test.0025	Q1.好きな追い出し猫のキャラクター (単独回答)	タマ
4	第3営業部(広告代理G)	-	藤田龍馬	test.0022	Q1.好きな追い出し猫のキャラクター (単独回答)	さくら

CSVデータ：回答者・未回答者リスト

	A	B	C
1	質問名	選択肢名	回答者数
2	Q1.好きな追い出し猫のキャラクター (単独回答)	1.さくら	2
3	Q1.好きな追い出し猫のキャラクター (単独回答)	2.クロ	0
4	Q1.好きな追い出し猫のキャラクター (単独回答)	3.タマ	1
5	Q1.好きな追い出し猫のキャラクター (単独回答)	4.シマ	0

# アンケート：機能説明【閲覧者】

## 【閲覧者】機能の有効範囲

アンケートの回答／回答済みアンケートの回答率閲覧／  
全てのアンケートのCSVダウンロード(回答内容の集計、回答数の集計)

アンケート配信ステータス(未回答/配信中/回答済み)      配信先      回答者数      質問数      アンケート検索窓

HEALCURE      タイムライン      アンケート      カレンダー      ヘルプ      佐藤三郎(閲覧者) ▼

ステータスが「配信中」のアンケート(63件)

アンケートを検索...      検索

戻る

表示するステータス  
未回答 ▼

表示するステータス  
 未回答  
 配信中  
 回答済み

ステータスごとの絞り込みが可能

ステータス	タイトル	配信日	配信者	配信先	回答	質問数
配信中	社内アンケート	2025/11/21	山田太郎	全て	80 / 200	5
配信中	業務効率アンケート	2025/11/21	鈴木花子	全て	170 / 200	4
完了	大雨安全確認	2025/11/20	第3営業部(広告代理G)	全て	200 / 200	1
配信中	福利厚生について	2025/11/20	山田太郎	全て	195 / 200	7
配信中	業務内容・働き方	2025/11/20	山田太郎	全て	100 / 200	4
配信中	評価・成長・やりがい	2025/11/11	山田太郎	全て	140 / 200	6
配信中	改善提案・自由意見	2025/11/11	山田太郎	全て	0 / 200	3
配信中	上司・チーム・コミュニケーション	2025/11/10	鈴木花子	全て	70 / 200	20
完了	ツール・システム・設備について	2025/10/18	第3営業部(広告代理G)	全て	200 / 200	4
配信中	会社全体・将来について	2025/10/18	鈴木花子	全て	150 / 200	5
配信中	改善提案・自由意見	2025/10/09	鈴木花子	全て	130 / 200	4
配信中	コミュニケーション・情報共有について	2025/10/08	第3営業部(広告代理G)	全て	110 / 200	5

# アンケート：回答内容の機能説明【閲覧者】

他者が作成したアンケートの回答内容

HEALO LIFE タイムライン アンケート カレンダー 佐藤三部(閲覧者)

配信済 追い出し猫 キャラクター

戻る

アンケート回答率 **50%** (3/6)

CSVダウンロード

配信先 第3営業部(広告代理G)

配信者 梶谷祐次

Q1 好きな追い出し猫のキャラクター(単独回答)

さくら	33%
クロ	0%
タマ	17%
シマ	0%

アンケート回答率

アンケート回答率

回答内容データCSVダウンロード

回答内容データ 回答数データ

追い出し猫 キャラクター(回答内容).csv

戻る ダウンロード

回答数データCSVダウンロード

回答内容データ 回答数データ

追い出し猫 キャラクター(回答数).csv

戻る ダウンロード

CSVデータ：回答者・未回答者リスト

	A	B	C	D	E	F
1	所属カテゴリー	役職	名前	スタッフID	質問	選択肢
2	第3営業部(広告代理G)	-	香月真太郎	test.0023	Q1.好きな追い出し猫のキャラクター(単独回答)	さくら
3	第3営業部(広告代理G)	-	春成星哉	test.0025	Q1.好きな追い出し猫のキャラクター(単独回答)	タマ
4	第3営業部(広告代理G)	-	藤田龍馬	test.0022	Q1.好きな追い出し猫のキャラクター(単独回答)	さくら

CSVデータ：回答者・未回答者リスト

	A	B	C
1	質問名	選択肢名	回答者数
2	Q1.好きな追い出し猫のキャラクター(単独回答)	1.さくら	2
3	Q1.好きな追い出し猫のキャラクター(単独回答)	2.クロ	0
4	Q1.好きな追い出し猫のキャラクター(単独回答)	3.タマ	1
5	Q1.好きな追い出し猫のキャラクター(単独回答)	4.シマ	0

# アンケート：アンケート新規作成の手順【責任者・管理者・編集者・投稿者】

【責任者・管理者・編集者・投稿者】は、下記の手順でアンケート新規作成ができます

- ① アンケートのタイトルと説明を入力
- ② 質問文と回答の選択肢を入力(質問:上限99問、回答の選択肢:上限30問)  
※画像添付がある場合は+ボタンからアップロード
- ③ 投稿者を設定(自分、所属カテゴリー、会社)
- ④ 配信先を設定(所属カテゴリー、役職、スタッフ選択)
- ⑤ 配信ボタンで配信

The screenshot shows the 'アンケート新規作成' (New Survey Creation) interface. The page is divided into several sections, with numbered annotations (1-5) and red callouts providing detailed instructions.

- ① アンケートのタイトルと説明を入力:** The top section contains input fields for the survey title and description.
- ② 質問文と回答の選択肢を入力:** This section includes a question input field and three options for answer choices: '単独選択' (Single choice), '複数選択' (Multiple choice), and '自由回答' (Free response). Below this are three rows for adding answer options, each with an '画像を添付する' (Add image) button. A green '+ 選択肢の追加' (Add choice) button is located at the bottom of this section. A checkbox 'その他という選択肢と入力欄を追加する' (Add other choice and input field) is also present.
- ③ 投稿者:** The '投稿者' (Author) section allows selection of the user, category, or company. The '投稿者' (Author) is highlighted as the selected option.
- ④ 配信先:** The '配信先' (Distribution destination) section allows selection of the category, role, or staff member. The '所属カテゴリーに配信' (Distribute to category) is highlighted.
- ⑤ 配信する:** A large green '配信する' (Distribute) button is located at the top left of the main content area.

Red callouts provide additional information:

- '下書き保存リンクボタン' (Draft save link button) points to the '下書き保存' (Save draft) button.
- '匿名回答にするチェックボタン' (Check button for anonymous responses) points to the '匿名回答にする' (Anonymous response) radio button.
- '回答データを公開しないチェックボタン' (Check button for not publishing response data) points to the '回答データを公開しない' (Do not publish response data) radio button.
- '単独選択/複数選択/自由回答のいずれかを選択' (Select one of single choice, multiple choice, or free response) points to the radio buttons for answer types.
- '画像を添付するアップロードボタン' (Image upload button) points to the '画像を添付する' (Add image) buttons.
- '選択肢の追加(上限:30個)' (Add choice (limit: 30 items)) points to the '+ 選択肢の追加' button.
- 'その他という選択肢と入力欄を追加するチェックボックス' (Check box to add other choice and input field) points to the 'その他...' checkbox.
- '必須回答にするチェックボックス' (Check box for mandatory response) points to the '必須回答にする' (Mandatory response) checkbox.
- '設問をコピーするリンクボタン' (Link button to copy question) points to the '設問をコピーする' (Copy question) link.
- '設問追加ボタン(上限:99問)' (Add question button (limit: 99 questions)) points to the '設問追加' (Add question) button.
- '全てを選択できるのは責任者・管理者・編集者のみ(投稿者は自分、所属カテゴリー)' (Only responsible, manager, and editor can select all (poster is self, category)) points to the '投稿者' section.
- '全スタッフを選択できるのは責任者・管理者・編集者のみ(投稿者は所属先スタッフのみ)' (Only responsible, manager, and editor can select all staff (poster is only staff of the organization)) points to the '配信先' section.
- 'スタッフ検索機能' (Staff search function) points to the search bar in the staff selection area.
- 'スタッフをクリックすると個別に選択可能' (Clicking on staff allows individual selection) points to the staff list.

# CALENDAR

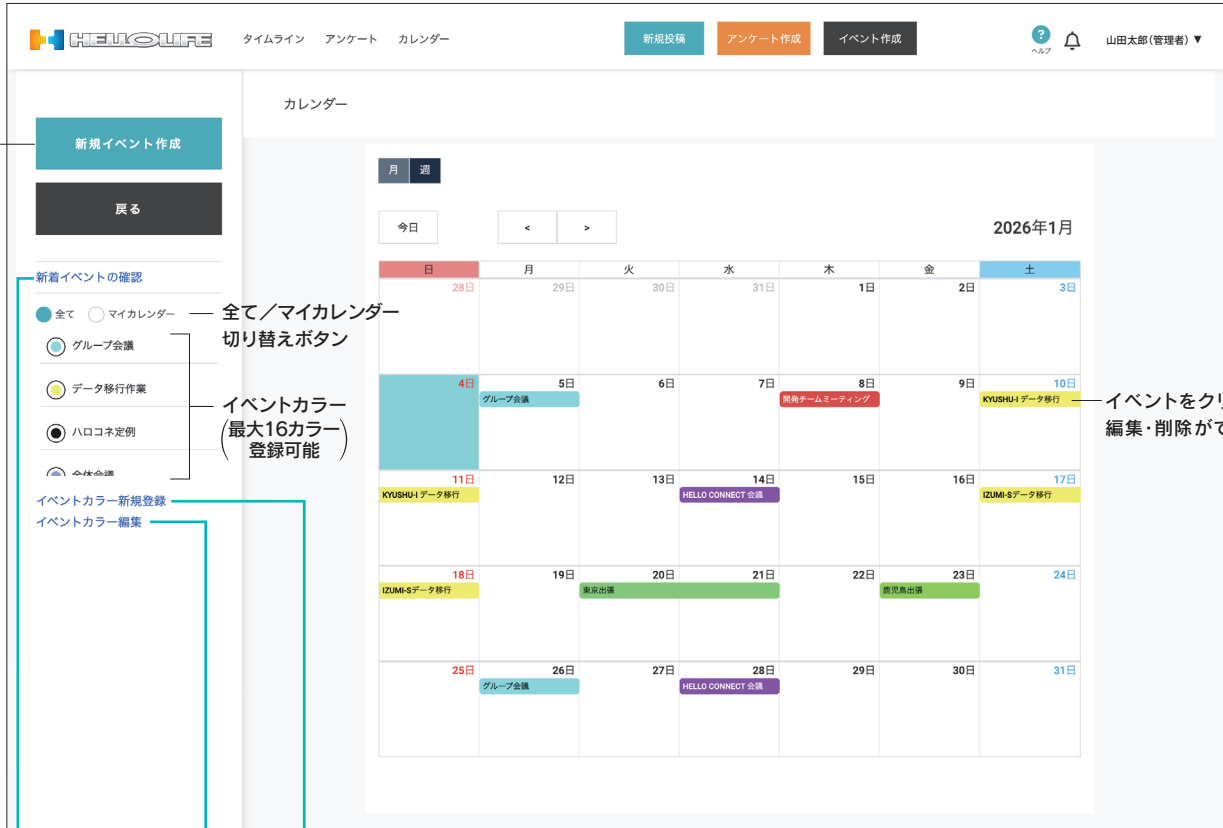
【カレンダー：機能説明・操作マニュアル】

# カレンダー：機能説明【責任者・管理者】


## 【責任者・管理者】機能の有効範囲

イベント新規作成(配信先:全て) / 全てのイベントの編集・削除 / 新着イベントの確認 / イベントカラー登録 / イベントカラー編集

### イベント新規作成ボタン



### 新着イベント:直近30日



### イベントカラー登録



### 登録画面



### イベントカラー編集



### 編集画面



## カレンダー：機能説明【編集者・投稿者・閲覧者】

### 【編集者】機能の有効範囲

イベント新規作成(配信先:全て)／全てのイベントの編集・削除／新着イベントの確認

### 【投稿者】機能の有効範囲

イベント新規作成(配信先:所属先・自分のみ)／自分が作成したイベントの編集・削除／新着イベントの確認

### 【閲覧者】機能の有効範囲

イベント新規作成(配信先:自分のみ)／自分が作成したイベントの編集・削除／新着イベントの確認

#### イベント新規作成ボタン

HELIO LIFE タイムライン アンケート カレンダー

新規投稿 アンケート作成 イベント作成 ヘルプ 鈴木花子(編集者) ▼

カレンダー

月 選

今日 < > 2026年1月

日 月 火 水 木 金 土

28日 29日 30日 31日 1日 2日 3日

4日 グループ会議 7日 開発チームミーティング 8日 9日 10日 KYUSHU-Iデータ移行

11日 12日 13日 14日 HELLO CONNECT 会議 15日 16日 17日 IZUMI-Sデータ移行

18日 19日 20日 21日 22日 23日 24日

25日 26日 27日 28日 HELLO CONNECT 会議 29日 30日 31日

新着イベントの確認

全て  マイカレンダー

グループ会議

データ移行作業

ハロコネ定例

全体会議

全て/マイカレンダー切り替えボタン

イベントをクリックすると編集・削除ができる

#### 新着イベント:直近30日

新着イベント

開発チームミーティング 山田

場所の指定がありません  
開始日時: 2026-01-08 15:00  
終了日時: 2026-01-08 16:00

HELLO CONNECT 会議 鈴木

場所の指定がありません  
開始日時: 2026-01-28 14:55  
終了日時: 2026-01-28 15:55

グループ会議 佐藤

場所の指定がありません  
開始日時: 2026-01-26 15:00  
終了日時: 2026-01-26 16:00

鹿児島出張 山田

場所の指定がありません  
開始日時: 2026-01-23 00:00  
終了日時: 2026-01-23 23:59

東京出張 山田

場所の指定がありません  
開始日時: 2026-01-20 00:00  
終了日時: 2026-01-21 23:59

閉じる

# カレンダー：イベント新規作成の手順【責任者・管理者・編集者・投稿者・閲覧者】

【責任者・管理者・編集者・投稿者・閲覧者】は、下記の手順でイベント新規作成ができます

- ① イベントのタイトルと場所を入力
- ② 開始日時と終了日時を設定
- ③ イベントカラーを設定
- ④ イベントの説明を入力
- ⑤ 投稿者を設定(自分、所属カテゴリ、会社)
- ⑥ 配信先を設定(所属カテゴリ、役職、スタッフ選択)
- ⑦ 添付ファイルがある場合(画像4枚、ファイル4つ)はアップロード
- ⑧ 配信通知を許可するか、しないかを設定(デフォルト:許可する)
- ⑨ 保存ボタンで配信

**イベントカラー登録**

↑ 管理者・責任者のみ設定可能

**登録画面**

**イベントカラー編集**

**編集画面**

① タイトルを入力  
場所を入力

② 開始日 2026-01-05 10:00  
終了日 2026-01-05 11:00

③ イベントカラー  
↑ 任意のカラー設定可能  
↑ 管理者・責任者が設定したカラーを選択可能

④ イベント説明  
イベント説明を入力

⑤ 投稿者  
← 全てを選択できるのは責任者・管理者・編集者のみ (投稿者は自分、所属カテゴリ) (閲覧者は自分のみ)

⑥ 配信先  
← 全スタッフを選択できるのは責任者・管理者・編集者のみ (投稿者は所属先スタッフ、自分のみ) (閲覧者は自分のみ)

← スタッフ検索機能

← スタッフをクリックすると個別に選択可能

⑦ 画像(4枚まで) 回  
ファイル(4つまで) 回

⑧ 通知  
許可する  
許可しない

⑨ 保存



HELLO  
CONNECT®

マイアカウント／設定

【責任者・管理者】機能の有効範囲

アカウント情報の閲覧・各種変更・追加／アイコン画像の設定／アイコンカラーの更新／  
所属カテゴリーカラーの設定／通知メール受信設定／配信元設定／投稿範囲設定

ヘルプ：マニュアルの閲覧／HELLO CONNECTへお問い合わせ／HELLO CONNECTへご意見・ご要望／  
HELLO CONNECTからのお知らせ

The screenshot shows the 'アカウント情報' (Account Information) page in HELLO CONNECT. The page is divided into several sections, each with a corresponding callout:

- アカウント情報**: A list of account details including name, email, company, and roles. A callout points to the 'ヘルプ' (Help) menu in the top right corner.
- ヘルプ**: A pop-up window with options: 'マニュアルを見る' (View Manual), 'お問い合わせ' (Contact Us), 'ご意見・ご要望' (Feedback/Request), and 'お知らせ' (Notice).
- アイコン設定**: A section for 'アイコン画像' (Profile Picture) and 'アイコンカラー' (Profile Color). A callout points to the 'アイコン画像の変更' (Change Profile Picture) pop-up.
- アイコン画像の変更**: A pop-up window for uploading a new profile picture, with a note '新しいアイコン画像のアップロード' and '推奨サイズ：縦 80px 横 80px'.
- 所属カテゴリーカラー設定**: A grid of color swatches for different categories. A callout points to the 'アイコンカラーの設定・更新' (Update Profile Color) pop-up.
- アイコンカラーの設定・更新**: A color picker tool with RGB values (255, 0, 0) and a color spectrum.
- 通知メール受信設定**: A section for '通知メール受信設定' (Notification Email Reception Settings) with toggle switches for various notifications.
- 配信元設定**: A section for '配信元設定' (Distribution Source Settings) with radio buttons for different roles.
- 投稿範囲設定**: A section for '投稿範囲設定' (Posting Range Settings) with radio buttons for different roles.

# マイアカウント/設定：機能説明【編集者・投稿者・閲覧者】

【編集者・投稿者・閲覧者】機能の有効範囲

アカウント情報の閲覧／アイコン画像の設定／アイコンカラーの更新／投稿通知アドレスの登録・解除／  
情報修正の依頼／暗証番号の変更

ヘルプ：マニュアルの閲覧／HELLO CONNECTへお問い合わせ／

HELLO CONNECTへご意見・ご要望／HELLO CONNECTからのお知らせ

The screenshot shows the 'アカウント情報' (Account Information) page for a user named '鈴木花子' (Rimura Hanako). The page is divided into sections: 'アカウント情報' (Account Information), 'アイコン設定' (Icon Settings), and '投稿通知メールアドレス登録' (Post Notification Email Address Registration). Callouts from these sections point to specific modal windows:

- アカウント情報修正の依頼** (Request for Account Information Correction): A modal window with a text input field for '修正内容を入力...' and buttons for '閉じる' (Close) and '依頼する' (Request).
- アイコンカラーの設定・更新** (Icon Color Settings/Update): A color picker modal window showing a color spectrum and RGB values (R: 255, G: 0, B: 0).
- アイコン画像の設定・変更** (Icon Image Settings/Change): A modal window titled 'アイコン画像の変更' (Change Icon Image) with a plus icon and text '新しいアイコン画像のアップロード。推奨サイズ：縦 80px 横 80px'.
- 暗証番号の変更** (Change Password): A modal window titled '暗証番号の変更' (Change Password) with a text input for '現在の暗証番号を入力' and an 'OK' button.
- ヘルプ** (Help): A modal window titled 'ヘルプ' (Help) with a list of links: 'マニュアルを見る' (View Manual), 'お問い合わせ' (Contact Us), 'ご意見・ご要望' (Feedback/Requests), and 'お知らせ' (Notice).

Additional callouts include '情報修正を依頼する' (Request for Information Correction) and '暗証番号を変更する' (Change Password) buttons on the main page, and 'ヘルプ' (Help) in the top right corner.